

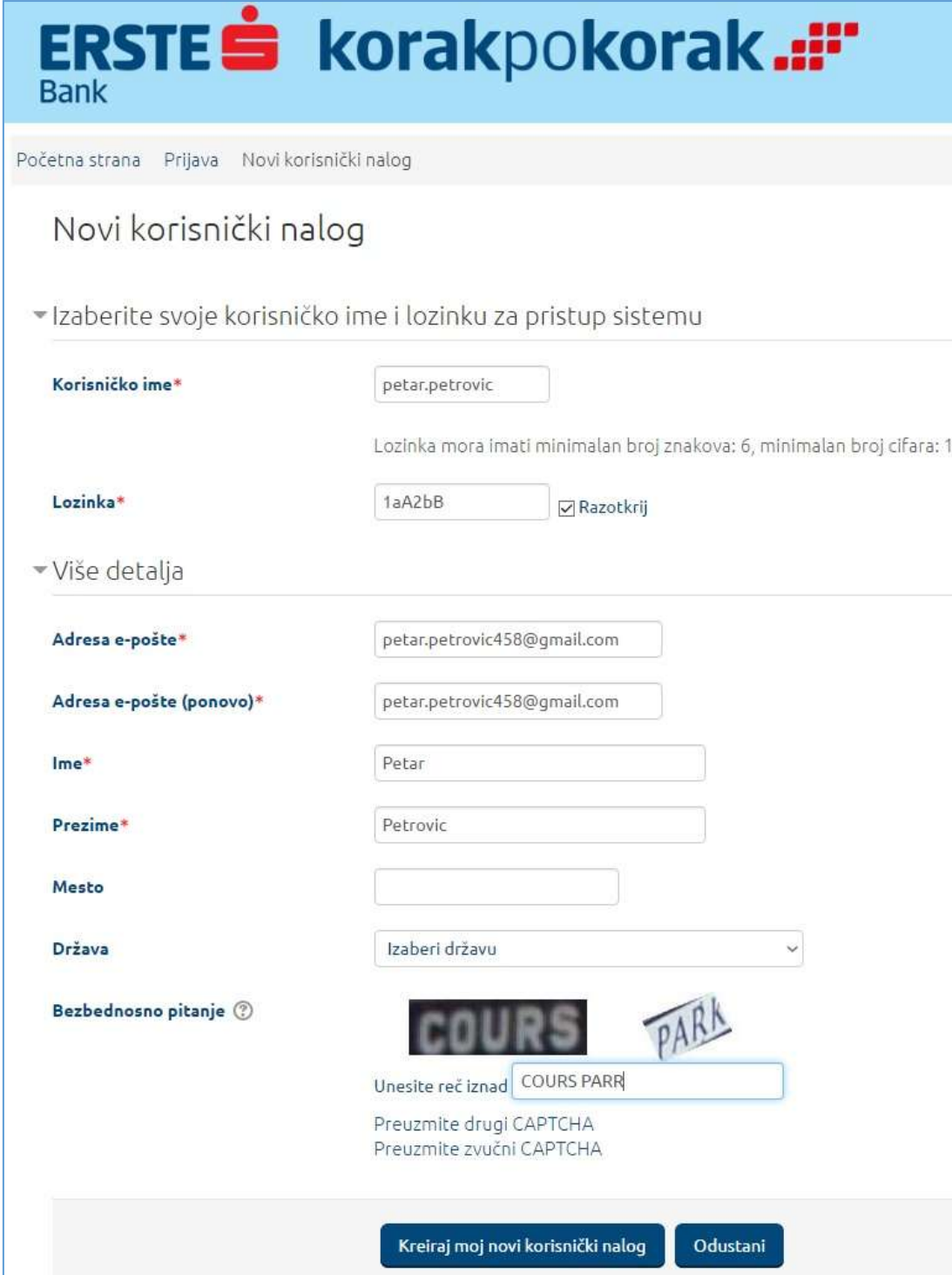
Na adresi www.korakpokorak.rs se nalazi početna strana webprezentacije programa.

Pri dnu strane nalaze se tri opcije za tri mogućnosti za učešće u programu:

1. Startap firma
2. Nova biznis ideja
3. Socijalno preduzeće

Molimo Vas da pročitate tekst i uputstva na ove tri strane, kako bi se informisali o programu i odabrali pravu opciju za Vas.

Na kraju svake od ovih strana nalazi se link za registraciju. Nakon klika na link, otvara se stranica za registraciju za koršćenje platforme. Unesite tražene podatke (lozinka mora biti dužine 6 karaktera, minimum 1 malo slovo, 1 veliko slovo i jedan broj). Na kraju strane je *Bezbednosno pitanje*, prekucajte tekst koji vidite na slici. Na kraju, kliknite na dugme za kreiranje naloga.



The screenshot shows the 'Novi korisnički nalog' (New user account) registration page. At the top, there is a navigation bar with links for 'Početna strana', 'Prijava', and 'Novi korisnički nalog'. The main heading is 'Novi korisnički nalog'. Below it, a dropdown menu is expanded to show 'Izaberite svoje korisničko ime i lozinku za pristup sistemu'. The form contains several fields: 'Korisničko ime*' with the value 'petar.petrovic'; 'Lozinka*' with the value '1aA2bB' and a checked 'Razotkrij' checkbox; 'Više detalja' section with 'Adresa e-pošte*' (petar.petrovic458@gmail.com), 'Adresa e-pošte (ponovo)*' (petar.petrovic458@gmail.com), 'Ime*' (Petar), 'Prezime*' (Petrovic), 'Mesto' (empty), 'Država' (dropdown menu showing 'Izaberi državu'), and 'Bezbednosno pitanje' with a CAPTCHA image showing 'COURS' and 'PARK' and a text input field containing 'COURS PARR'. At the bottom, there are two buttons: 'Kreiraj moj novi korisnički nalog' and 'Odustani'.

Nakon uspešnog popunjavanja registracione forme dobijate obaveštenje da ćete uskoro primiti email poruku na prijavljenu email adresu:

Uskoro biste trebali primiti e-poruku na Vašu adresu **petar.petrovic458@gmail.com**

Poruka sadrži jednostavna uputstva o daljem postupku registracije.

Ako imate tehničkih problema s registracijom ili pitanja u vezi iste, kontaktirajte administratora sistema.

[Nastavi](#)

Odlazite na Vaš email. U inboxu bi trebalo da imate sledeću poruku (ako je slučajno nema proverite Vaš **Spam / Neželjena pošta** folder):

Poštovana/i Petar Petrovic,

Zatraženo je otvaranje korisničkog naloga na sajtu 'Korak po korak' koristeći vašu adresu e-pošte.

Da biste potvrdili svoj novi nalog, molimo vas idite na sledeću veb adresu

<http://rbcentar.org/ERSTE/login/confirm.php?data=r4uEqY8mNq4Yfvs/petar%2Epetrovic>




U većini programa za elektronsku poštu, ovo bi trebalo da se pojavi kao plavo obojeni link na koji je potrebno samo kliknuti. Ako ta opcija ne funkcioniše, kopirajte navedenu adresu u adresnu liniju na vrhu prozora vašeg veb čitača.

Ukoliko vam je potrebna tehnička pomoć, molimo vas da kontaktirate administratora.

U emailu, ispod teksta "Da biste potvrdili svoj novi nalog, molimo vas idite na sledeću veb adresu" je link na koji treba da kliknete. Nakon klika otvara se sajt platforme za učenje i daje Vam prikaz raspoloživih kurseva. Trenutno je to samo jedan kurs: **Podrška za startupove**. Klikom na naziv ovog kursa, prijavljujemo se za ovaj kurs i možemo početi sa učenjem i informisanjem.


Nakon toga dobijate pozdravnu email poruku od predavača na kursu, Marijane Simić. U okviru poruke Vas upućuju da možete da uredite svoju profilnu stranicu.

Početna strana

 Pregled kurseva  

Podrška za startupove

Kada sledeći put budete otvarali sajt korakpokorak.rs, biće potrebno da unesete parametre Vašeg naloga u poljima za prijavu: korisničko ime ili email i lozinku.

 Srpski (sr_lt) [Prijavi se](#)

1. U blokovima sa desne strane možete videti:
 - Najnovije vesti vezane za kurseve koje pohađate
 - Najave predstojećih događaja
 - Nedavne aktivnosti itd
2. Sadržaj sajta/platfome možete pregledati sa različitih uređaja:
 - Desktop računara
 - Latopa
 - Tableta
 - Telefona
3. Sadržaj sajta/platfome možete pregledati sa različitih operativnih sistema:
 - Windows
 - Linux
 - MacOS
 - Android
 - iOS (iPhone)
 - itd
4. Što se tiče mobilnih uređaja, za sve aktuelne platforme (Android, iOS, Windows mobile) u njihovim prodavnicama postoji aplikacija **Moodle Mobile**. Instalirajte je, ulogujete se samo jednom, i biće Vam omogućeno da vrlo jednostavno pratite kurs i sa mobilnog uređaja. Možete primati push notifikacije sa poslednjim vestima i promenama na sajtu. Nakon instalacije Moodle Mobile aplikacije, morate uneti najpre sajt, a zatim Vaše korisničko ime i lozinku. **Ime sajta koju unosite je www.korakpokorak.rs.**